

หมวดที่ 6 : การดำเนินการผลิต (กระบวนการบรรจุ)



6.2.2.2. PM มีป้ายชี้บ่งและตรวจสอบก่อนนำไปใช้

ประเด็นพิจารณา

1. มีป้ายชี้บ่ง ? (ชื่อวัสดุบรรจุ)
2. ตรวจสอบความถูกต้องในการใช้บรรจุ Bulk ?

2 คะแนน

- มีป้ายชี้บ่ง
- ขณะบรรจุ ใช้ PM ตรงกับ Bulk

1 คะแนน

- ไม่มีป้ายชี้บ่ง
- แต่มีรายละเอียดอื่นทดแทนให้นำไปใช้ได้
อย่างถูกต้อง

0 คะแนน

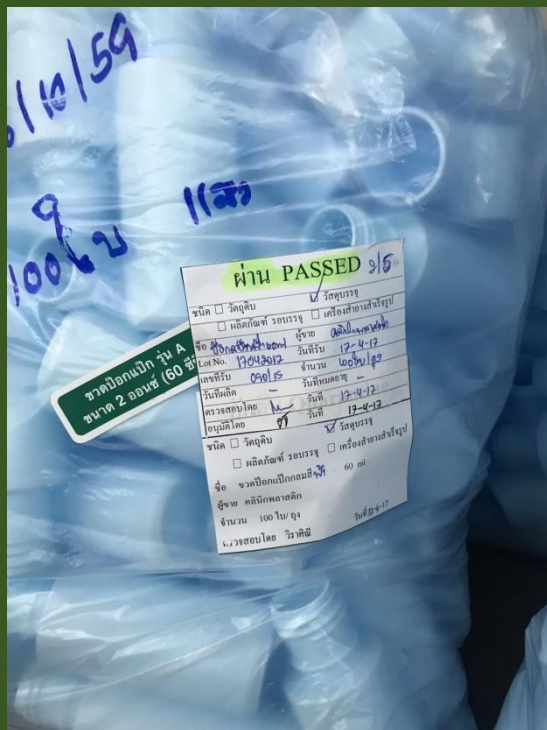
- พบการใช้ PM ไม่ตรงกับ Bulk
ขณะตรวจประเมิน

หมวดที่ 6 : การดำเนินการผลิต (กระบวนการบรรจุ)

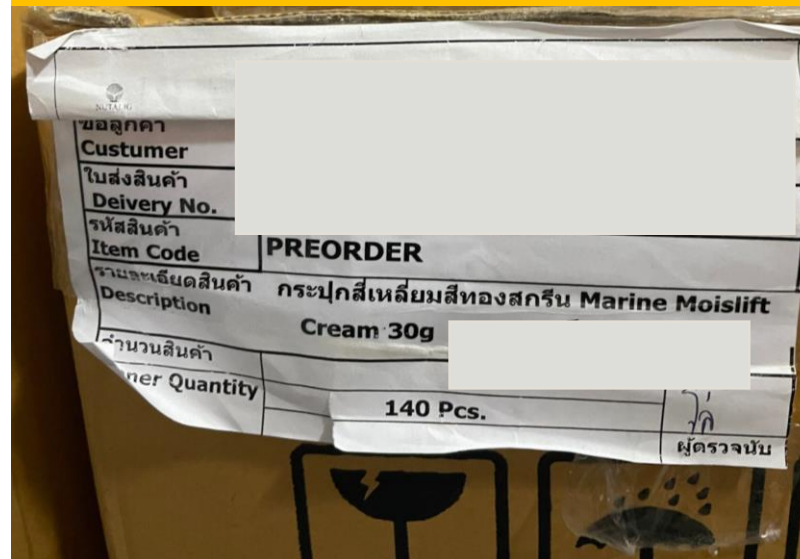


6.2.2.2. PM มีป้ายชี้บ่งและตรวจสอบก่อนนำไปใช้


2 คะแนน



1 คะแนน



0 คะแนน



วัสดุบรรจุ (Packaging)

ข้อกำหนดและการตรวจสอบวัสดุบรรจุ (Packaging specification and testing report)

ชื่อวัสดุบรรจุ: _____ ปริมาณ: _____			
เลขรุ่น: _____ ผู้ผลิต: _____ ผู้ขาย: _____			
การตรวจสอบฉลาก <input type="checkbox"/> มี <input type="checkbox"/> ไม่มี <input type="checkbox"/> ข้อมูลครบถ้วน <input type="checkbox"/> ข้อมูลไม่ครบถ้วน			
หัวข้อตรวจสอบ	วิธีการตรวจสอบ	ข้อกำหนด	ผลการตรวจสอบ
ผลการตรวจสอบ <input type="checkbox"/> ผ่าน <input type="checkbox"/> ไม่ผ่าน			วันที่
เตรียมโดย		อนุมัติโดย (ถ้ามี)	
(ผู้เตรียม)		(ผู้รับผิดชอบ)	

ป้ายชี้บ่งสถานะ

- มี 3 สี เพื่อให้สามารถสังเกตเห็นได้ง่ายว่าสารในภาชนะนั้น ๆ อยู่ในสถานะใด ซึ่งจะช่วยให้ง่ายต่อการจัดวาง และป้องกันการปะปน
- บอกชนิดของสารที่บรรจุอยู่ภายใน เพื่อให้ง่ายต่อการนำไปใช้งาน และการจัดเก็บให้เป็นหมวดหมู่
- ระบุชื่อของสาร เพื่อให้ทราบว่าเป็นสารใด จะได้นำไปใช้ และจัดวางได้อย่างถูกต้อง
- ระบุรหัสของสาร ซึ่งเป็นรหัสที่จำเพาะต่อสารแต่ละชนิด เพื่อให้ง่ายต่อการประมวลผลข้อมูลด้วยระบบคอมพิวเตอร์
- รหัสการรับ เพื่อเป็นรหัสสำหรับอ้างอิง ว่าเป็นรายการรับที่เท่าใด
- ครั้งที่ผลิต เพื่อประโยชน์ในการจัดเก็บ การจัดส่ง และการตรวจสอบกลับหากเกิดปัญหา
- ระบุจำนวน เพื่อให้ทราบหากเกิดการสูญหาย
- วัน เดือน ปี ที่ผลิต เพื่อให้ทราบว่ามีอายุเท่าใด หากสารใดผลิตขึ้นก่อน ควรถูกนำไปใช้ก่อน
- วัน เดือน ปี ที่หมดอายุ เพื่อให้ทราบถึงวันหมดอายุของสาร จะได้นำไปใช้ก่อนถึงวันหมดอายุ และไม่นำสารที่หมดอายุแล้วไปใช้
- ชื่อผู้ตรวจสอบ และวันที่ตรวจสอบ เพื่อเป็นการยืนยันตัวตนผู้ตรวจสอบ ให้แน่ใจว่าสารนั้น ๆ ได้รับการตรวจสอบโดยใคร เมื่อไหร่ ซึ่งจะเป็นประโยชน์ในการตรวจสอบกลับหากเกิดปัญหา
- ชื่อผู้อนุมัติและวันที่อนุมัติ เพื่อเป็นการยืนยันตัวตนผู้อนุมัติ ซึ่งต้องเป็นผู้รับผิดชอบหากเกิดปัญหา

ตัวอย่างป้ายชี้บ่งสถานะ 3 สี

ชนิด <input type="checkbox"/> วัตถุติด	<input type="checkbox"/> วัสดุบรรจุ
<input type="checkbox"/> ผลิตภัณฑ์บรรจุ	<input type="checkbox"/> เครื่องสำอางสำเร็จรูป
ชื่อ	
รหัส	รหัสการรับ
จำนวน	เลขที่รุ่นการผลิต
วัน/เดือน/ปีที่ผลิต	วัน/เดือน/ปีที่หมดอายุ
ตรวจสอบโดย	วันที่
อนุมัติโดย	วันที่
กักกัน	
ชนิด <input type="checkbox"/> วัตถุติด	<input type="checkbox"/> วัสดุบรรจุ
<input type="checkbox"/> ผลิตภัณฑ์บรรจุ	<input type="checkbox"/> เครื่องสำอางสำเร็จรูป
ชื่อ	
รหัส	รหัสการรับ
จำนวน	เลขที่รุ่นการผลิต
วัน/เดือน/ปีที่ผลิต	วัน/เดือน/ปีที่หมดอายุ
ตรวจสอบโดย	วันที่
อนุมัติโดย	วันที่
ผ่าน	

ชนิด <input type="checkbox"/> วัตถุติด	<input type="checkbox"/> วัสดุบรรจุ
<input type="checkbox"/> ผลิตภัณฑ์รอบบรรจุ	<input type="checkbox"/> เครื่องสำอางสำเร็จรูป
ชื่อ	
รหัส	รหัสการรับ
จำนวน	เลขที่รุ่นการผลิต
วัน/เดือน/ปีที่ผลิต	วัน/เดือน/ปีที่หมดอายุ
ตรวจสอบโดย	วันที่
อนุมัติโดย	วันที่
ไม่ผ่าน	